



Ventanilla
Mejor cada día



TALLER DE RENDICIÓN DE CUENTAS



Ejercicio Presupuestal 2018

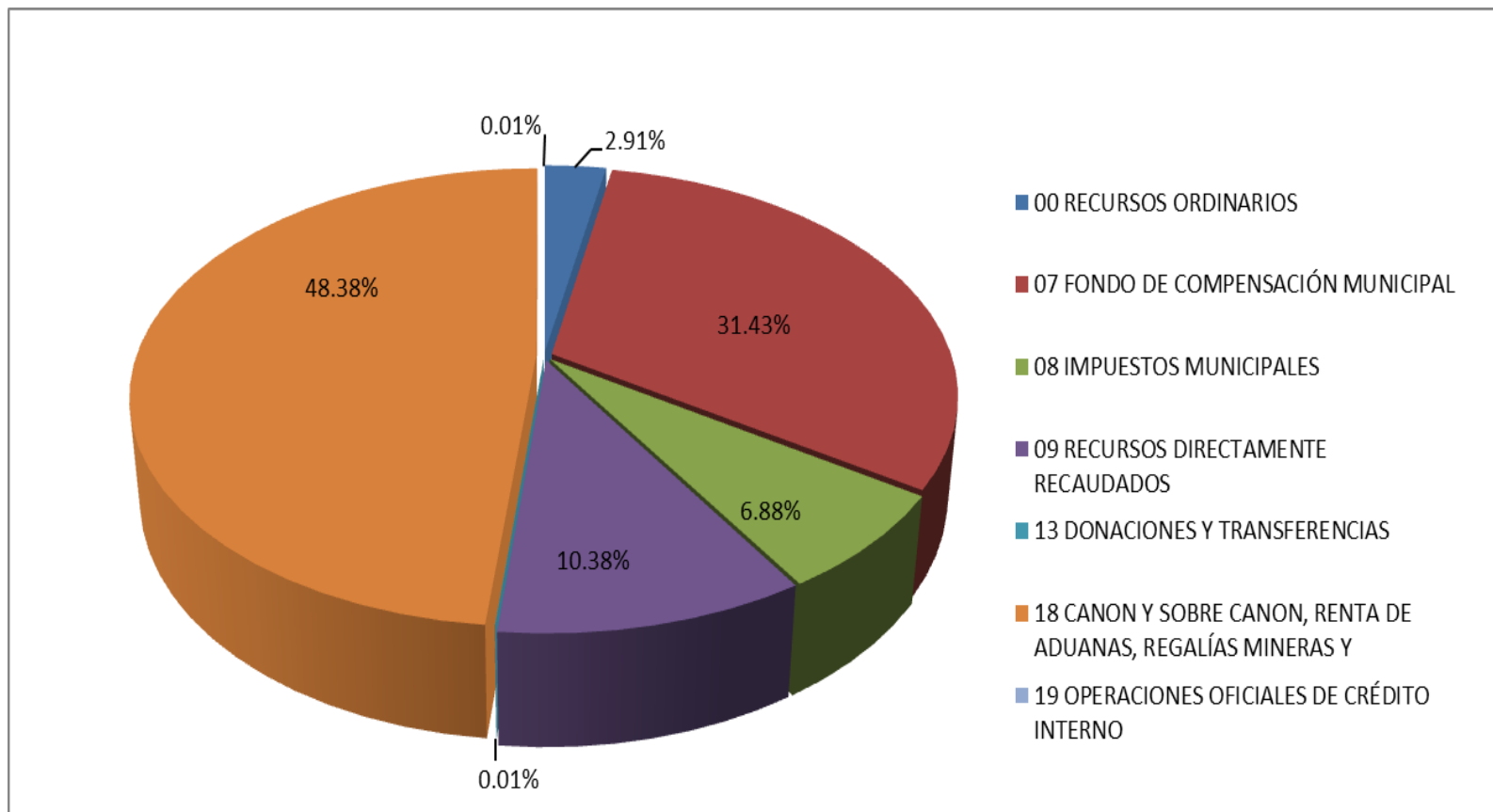
Ejecución de Ingresos

RUBRO DE FINANCIAMIENTO	PIA 2018	PIM 2018	EJECUCIÓN DE INGRESOS	% DE EJECUCIÓN
00 RECURSOS ORDINARIOS	1,716,525.00	5,557,619.00	5,557,619.00	1.00
07 FONDO DE COMPENSACIÓN MUNICIPAL	44,705,389.00	62,157,309.00	60,041,501.07	0.97
08 IMPUESTOS MUNICIPALES	10,256,434.00	12,579,046.00	13,145,730.90	1.05
09 RECURSOS DIRECTAMENTE RECAUDADOS	18,533,761.00	22,659,083.00	19,824,098.99	0.87
13 DONACIONES Y TRANSFERENCIAS	0.00	11,546.00	11,546.00	-
18 CANON Y SOBRE CANON, RENTA DE ADUANAS, REGALÍAS	56,773,679.00	93,983,965.00	92,403,919.87	0.98
19 OPERACIONES OFICIALES DE CRÉDITO INTERNO	0.00	20,272.00	20,271.23	1.00
TOTAL	131,985,788.00	196,968,840.00	191,004,687.06	0.97

El Presupuesto Inicial de Apertura 2018 se incrementó en S/ 64'983,052.00 Soles por las mayores transferencias (S/31,189,523.00) y el Saldo de Balance 2017 (S/.33,193,529).

Participación % de Ingresos

Por Rubro de Financiamiento – 2018



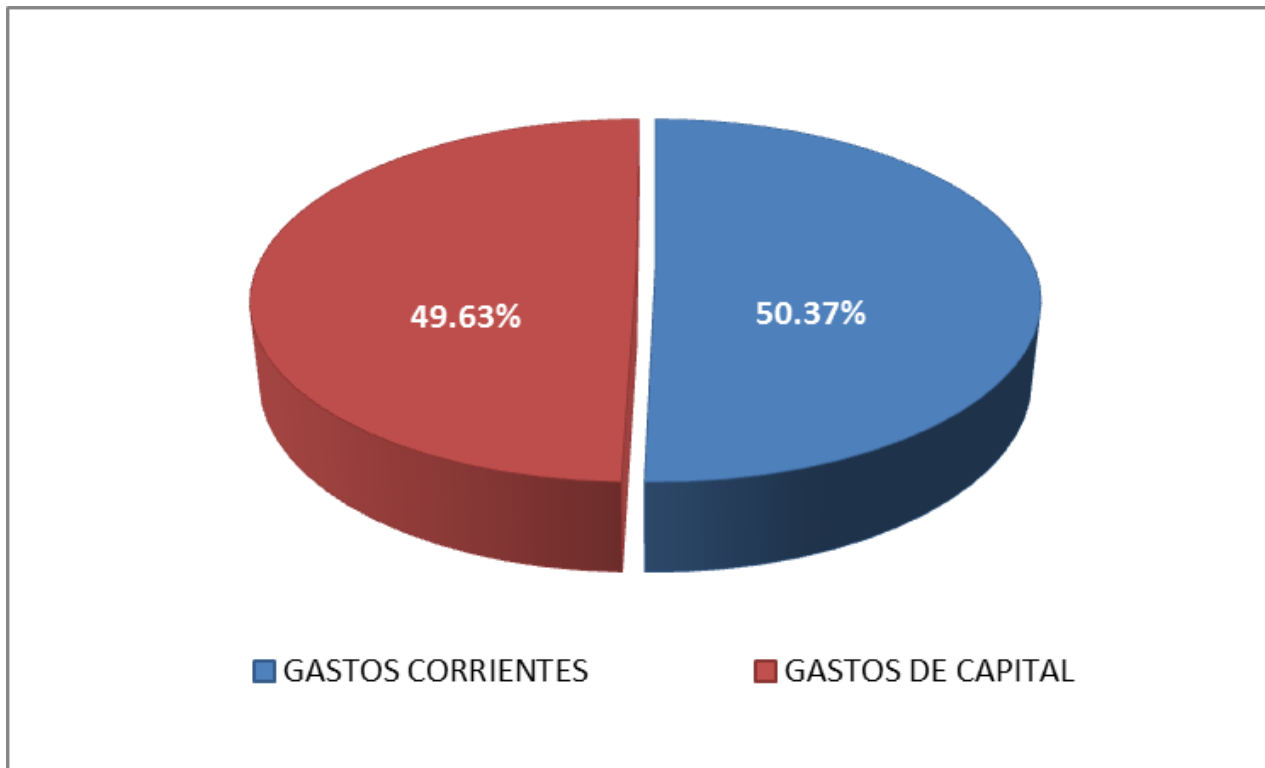
Ejecución del Ejercicio 2018

CATEGORÍA DE GASTO	MONTO	PORCENTAJE %
GASTOS CORRIENTES	22,519,338.00	50.37%
GASTOS DE CAPITAL	22,186,051.00	49.63%
TOTAL	44,705,389.00	100.00%

La Distribución del FONCOMUN fue aprobado con Acuerdo de Concejo N° 111-2017-MDV-CDV con fecha 27 de Diciembre del 2017.

Ejecución del Ejercicio 2018

Distribución % del FONCOMUN

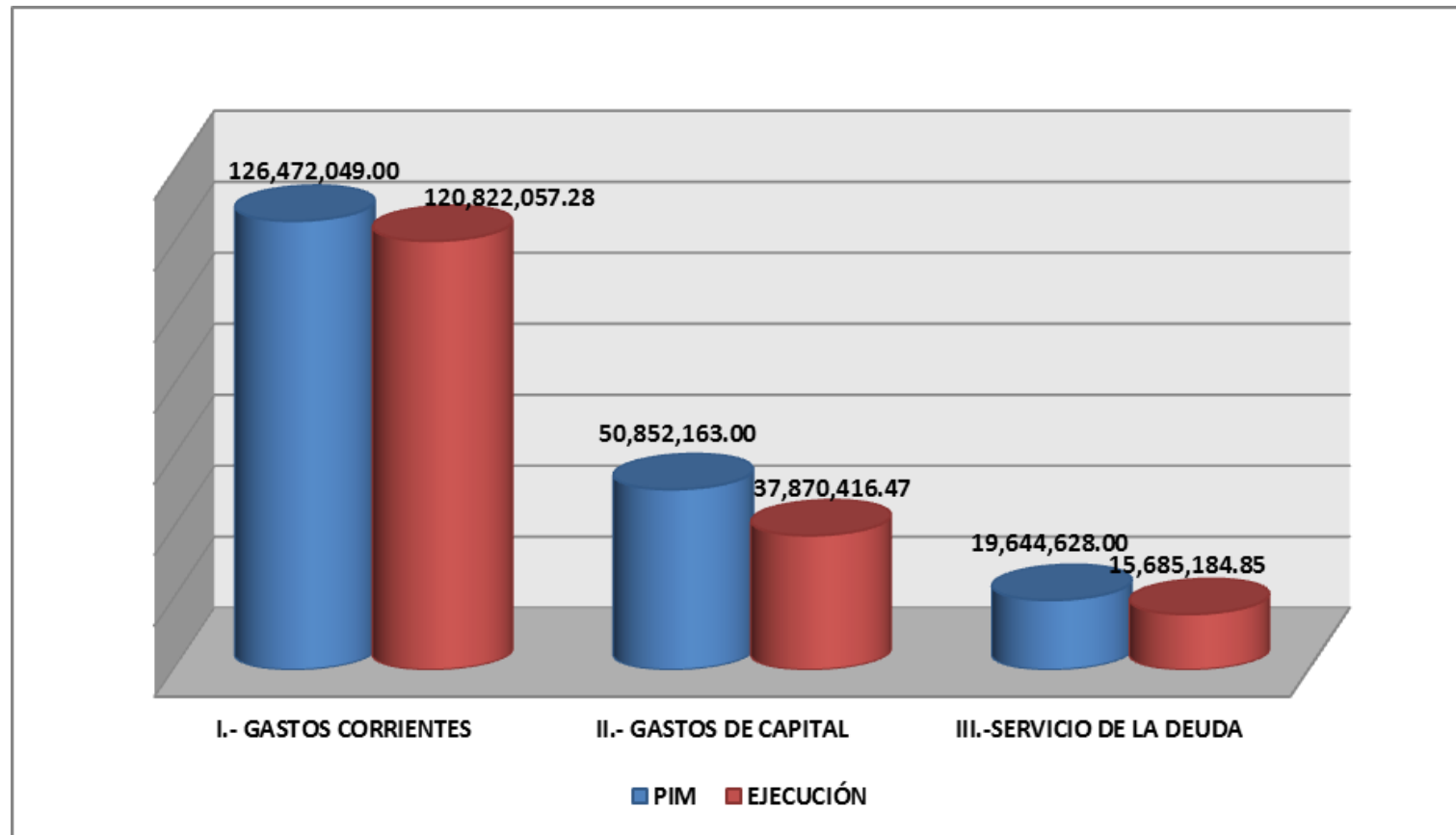


Ejecución del Ejercicio 2018

GASTOS DE LA MUNICIPALIDAD	PIM	EJECUCIÓN	(%) EJECUCIÓN
I.- GASTOS CORRIENTES	126,472,049.00	120,822,057.28	95.53%
II.- GASTOS DE CAPITAL	50,852,163.00	37,870,416.47	74.47%
III.-SERVICIO DE LA DEUDA	19,644,628.00	15,685,184.85	79.84%
TOTAL GASTO (I+II+III)	196,968,840.00	174,377,658.60	88.53%

Ejecución del Ejercicio 2017

PIM vs Ejecución por categoría de gastos

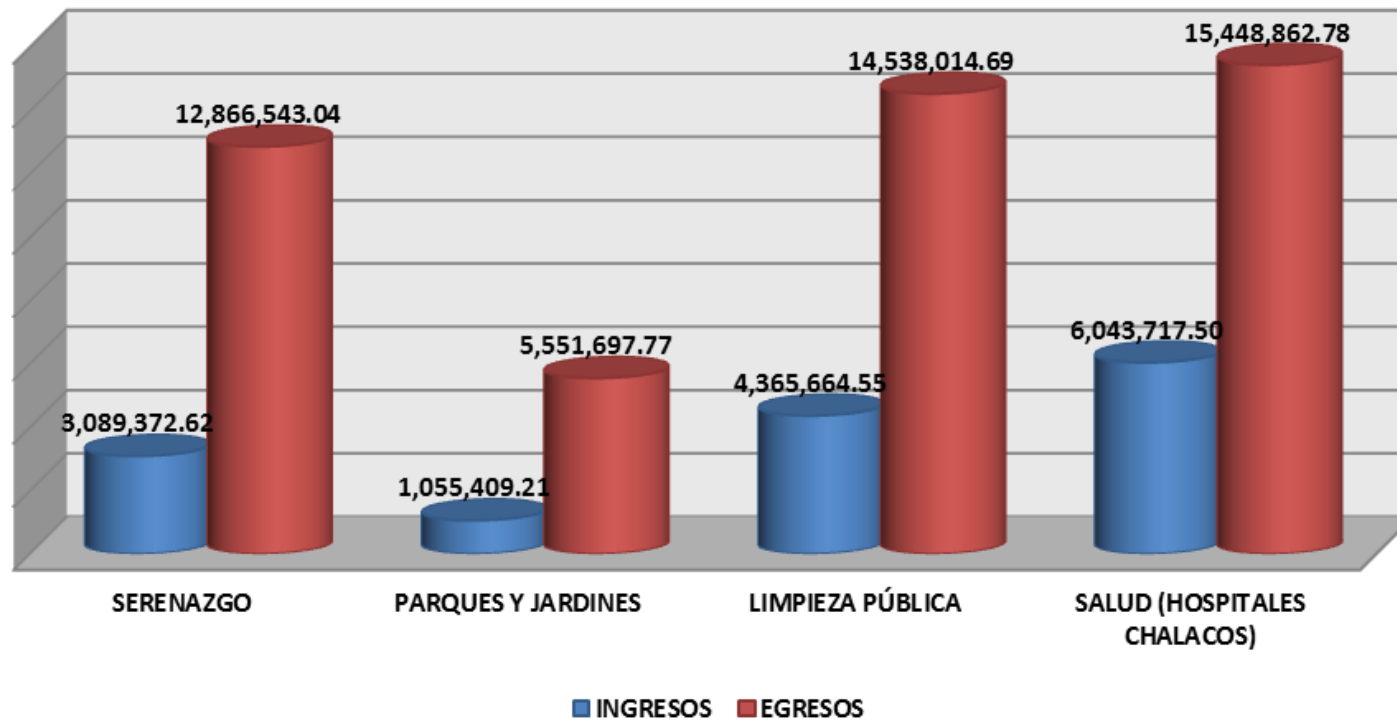


Ejecución del Ejercicio 2018

SERVICIOS PÚBLICOS	INGRESOS	EGRESOS	VARIACIONES
SERENAZGO	3,089,372.62	12,866,543.04	24.01%
PARQUES Y JARDINES	1,055,409.21	5,551,697.77	19.01%
LIMPIEZA PÚBLICA	4,365,664.55	14,538,014.69	30.03%
SALUD (HOSPITALES CHALACOS)	6,043,717.50	15,448,862.78	39.12%
TOTAL	14,554,163.88	48,405,118.28	30.07%

Ejecución del Ejercicio 2018

Ingresos vs Gastos de Servicios Públicos



Ejecución del Ejercicio 2018

Servicios Públicos	Ingresos	Egresos	Diferencial Subsidio
Total	14,554,163.88	48,405,118.28	-33,850,954.40

Cabe señalar que los ingresos captados por los Servicios Públicos representa el 30.07% de los gastos que realizó la Entidad por brindar un servicio adecuado a la población, como se puede apreciar se subsidia los servicios brindados.

Presupuesto Institucional de Apertura - 2019

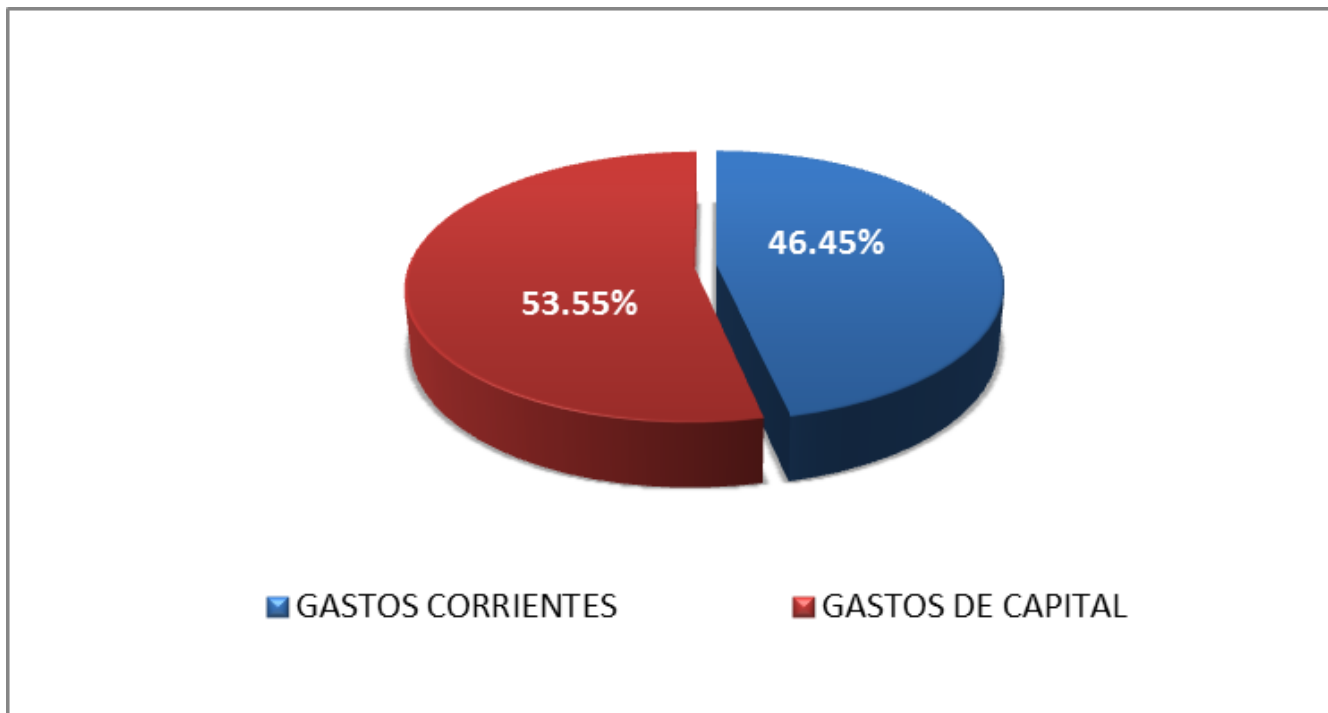
RUBRO DE FINANCIAMIENTO	PIA 2019
00 RECURSOS ORDINARIOS	1,716,525.00
07 FONDO DE COMPENSACIÓN MUNICIPAL	47,205,698.00
08 IMPUESTOS MUNICIPALES	11,386,320.00
09 RECURSOS DIRECTAMENTE RECAUDADOS	19,818,118.00
18 CANON Y SOBRE CANON, RENTA DE ADUANAS, REGALÍAS MINERAS Y	59,130,883.00
TOTAL	139,257,544.00

Distribución del FONCOMUN - 2019

CATEGORÍA DE GASTO	MONTO	PORCENTAJE %
GASTOS CORRIENTES	21,925,172.00	46.45%
GASTOS DE CAPITAL	25,280,526.00	53.55%
TOTAL	47,205,698.00	100.00%

La Distribución del FONCOMUN fue aprobado con Acuerdo de Concejo N° 84-2019-MDV-CDV de fecha 19 de Diciembre del 2018 .

Distribución % del FONCOMUN - 2019



Gestión 2018

ASISTENCIA AL CIUDADANO, FAMILIA Y AL DISCAPACITADO



**CONSEJERÍA, ORIENTACIÓN Y
ATENCIÓNES A POBLACIÓN
VULNERABLE**



**EMPADRONAMIENTO DE PERSONAS
ADULTAS MAYORES**



**EVENTO DE CLAUSURA DEL
PROGRAMA "QUIÉRETE"**



**TALLER CON EL CONSEJO
DISTRITAL DE LA NIÑA, NIÑO Y
ADOLESCENTE (CODINNA)**



**TALLER DE ESTILOS DE CRIANZA
Y NORMAS DE CONDUCTA**

**Se les dio orientación
legal y social a aprox.
22,746 personas**

**Se beneficiaron
5,100 personas
con los diferentes
talleres.**

APOYO A LA ACCION COMUNAL

ACTIVIDADES DE APOYO A LAS ORGANIZACIONES SOCIALES DE BASE Y GRUPOS ORGANIZADOS DEL DISTRITO



**Se empadronaron aprox.
a 45,862 personas
para el Programa de Vaso de
Leche.**

ACTIVIDADES DE RECONOCIMIENTO DE LAS ORGANIZACIONES SOCIALES



**Se emitió 800 Credenciales
de reconocimiento
a las Organizaciones
Sociales**

BRINDAR ATENCIÓN BÁSICA DE SALUD

CAMPAÑAS DE MEDICAS:




Se realizó aprox. 476,439
atenciones en los Centros
Médicos.

Mensualmente se realizó
4 campañas medicas.

BRINDAR ATENCIÓN BÁSICA DE SALUD

VETERINARIA MUNICIPAL



IMPLEMENTACIÓN DEL PROGRAMA DE OVITAMPAS Y VISITAS DE INSPECCIÓN



**Se ejecutó 151,889
atenciones veterinarias.**

**Se realizaron 51 visitas
preventivas.**

FOMENTAR EL DEPORTE Y LA RECREACION

COPA CHAMPIONS 2018 – DESCENTRALIZADO



**Participaron 100 equipos
de futbol en la Copa
Champions 2018.**

ESCUELA DEPORTIVA MUNICIPAL CAMPEONÓ EN LA COPA FEDERACIÓN



MANTENIMIENTO DE INFRAESTRUCTURA CONSTRUIDA

REPARACIÓN DE JUEGOS INFANTILES



**Se realizaron 135
mantenimiento de la
infraestructura de los
parques del Distrito**

ACTIVIDAD DE HABILITACIÓN DE ÁREAS VERDES



**Se habilitaron 11, 000 m2
de áreas verdes del
Distrito.**

ACTIVIDADES DE PROMOCION Y APOYO A LAS PYMES

TALLERES DE SENSIBILIZACIÓN DIRIGIDOS A MERCADOS DEL DISTRITO DE VENTANILLA



**Se beneficiaron 1,868
comerciantes con los
talleres de sensibilización
en los mercados.**

**Participaron 360
personas en los talleres
productivos.**

FERIA ESCOLAR:



TALLERES PRODUCTIVOS



**Participaron 48
comerciantes en la Feria
Escolar.**

ACTIVIDADES DE PROMOCION Y APOYO A LAS PYMES

TALLERES PARA EL MEJORAMIENTO DE LA GESTIÓN EMPRESARIAL DE LAS UNIDADES ECONÓMICAS DEL DISTRITO DE VENTANILLA



**Asistieron a los talleres
322 empresarios**

EFFECTUAR ACCIONES DE SEGURIDAD CIUDADANA

OPERATIVO CONJUNTO PNP – SERENAZGO



SERVICIO DE PARADERO SEGURO



**Se ejecuto 13,446
operativos en conjunto
con la PNP y Serenazgo**

**Se cubrió servicio en los tres
turnos en los diferentes
paraderos del Distrito de
Ventanilla**

EFFECTUAR ACCIONES DE SEGURIDAD CIUDADANA

PROGRAMA MULTIDISCIPLINARIO PARA PREVENIR LOS RIESGOS



**Se ejecutaron 9,842
capacitaciones en
prevención de riesgos**

PATRULLAJE CON CUATRIMOTOS EN PLAYAS



**Se cuenta con 3
cuatrimotos distribuidos
en las playas de Bahía
Blanca y Costa Azul
para patrullaje**

EFFECTUAR LA LIMPIEZA PUBLICA

**SERVICIO DEL RECOLECCIÓN
NOCTURNA**



BARRIDO MANUAL



**Se realizaron aprox. 12
retiros de desmonte.**

**RETIRO Y EVACUACIÓN DE
DESMONTE**



**CAMPAÑA DE LIMPIEZA DE TECHOS Y
CALLE LIMPIAS**



**Se ejecutaron 12
Campañas de limpieza de
techos y calles limpias.**

Inversiones Municipales



Zona	Nombre del proyecto	Código del proyecto	Monto Viable	Monto Ejecutado	Estado Situacional
Centro	Creación de los servicios deportivos en la Urb. Santa Rosa	378453	S/.523,446.00	S/.523,446.00	OBRA FINALIZADA
Sur	Mejoramiento de Transito peatonal en el AH. 24 de Junio	344025	S/. 1,199,150.99	S/.950,561.00	OBRA FINALIZADA
Oeste	Creación de los servicios recreativos en el AH. Armando Villanueva del Campo , Formalizados.	379399	S/.1,405,604.00	S/.1,394,437.00	OBRA FINALIZADA
Centro	Creación del servicio de protección contra deslizamiento en el AH. Ampliación Las Terrazas	319676	S/.256,505.00	S/. 336,654.00	OBRA FINALIZADA
Norte	Creación de los servicios recreativos en el AH. Los Cedros .	362187	S/.1,291,961.00	S/. 1,256,147.00	OBRA FINALIZADA

N°	CODIGO UNICO	PROYECTO	FASE	
			Monto Viable	Monto Ejecutado
1	2410621	REPARACION DE PISTA; EN EL(LA) VIAS DE ACCESO PRINCIPALES AL PROYECTO ESPECIAL CIUDAD PACHACUTEC DISTRITO DE VENTANILLA	8,400,013.00	9,600,013.00
2	2247663	INSTALACION DE SERVICIOS DE SALUD DE PRIMER NIVEL DE ATENCION EN EL SECTOR G BARRIO XV GRUPO RESIDENCIAL 3 - U.P.I.S. - P.E.C.P. - ZONA OESTE, DISTRITO DE VENTANILLA - CALLAO - CALLAO (II FASE)	8,038,975.00	3,638,161.00
3	2380162	MEJORAMIENTO DE LOS SERVICIOS DE TRANSITABILIDAD PEATONAL EN LAS CALLES LOS EUCALIPTOS Y LAS DALIAS - ZONA CENTRO	2,465,890.04	2,421,052.00
4	2084206	MEJORAMIENTO DEL PARQUE DE LA MUJER EN LA URB. SATELITE	807,309.00	1,714,836.00
5	2190993	MEJORAMIENTO DEL PARQUE DEL NIÑO HEROE EN LA URBANIZACION ALMIRANTE GRAU - ZONA SUR-	1,032,974.58	1,341,900.00
6	2318593	CREACION DE LOSA DEPORTIVA EN LA MZ. Q LOTE 2 DEL A.H. CHAVIN DE HUANTAR ZONA OESTE	1,289,622.00	1,268,116.00
7	2326611	CREACION DE LOS SERVICIOS RECREATIVOS EN EL A.H. LOS NARANJOS - SECTOR F BARRIO XII - GRUPO RESIDENCIAL 3 - U.P.I.S. - P.E.C.P., ZONA OESTE	1,272,981.00	1,111,697.00
8	2320329	CREACION DEL SERVICIO DE PROTECCION CONTRA DESLIZAMIENTOS EN EL A.H. EL PROGRESO, ZONA CENTRO, DISTRITO DE VENTANILLA	1,127,030.33	1,026,890.00
9	2405985	2405985: CREACION DE REDES SECUNDARIAS Y CONEXIONES DOMICILIARIAS DE AGUA POTABLE Y ALCANTARILLADO EN EL A.H. VILLA LOS REYES 4TO SECTOR - ZONA NORTE - DISTRITO DE VENTANILLA	757,610.28	802,473.00
10	2320353	CREACION DE LOS SERVICIOS RECREATIVOS EN EL ASENTAMIENTO HUMANO MERCADO CENTRAL, SECTOR H - U.P.I.S. P.E.C.P, ZONA OESTE	818,912.46	73,903.00

N°	CODIGO UNICO	PROYECTO	FASE	
			Monto Viable	Monto Ejecutado
11	2190332	INSTALACION DE SERVICIO DE PROTECCION CONTRA DESLIZAMIENTOS EN LOS PASAJES 2, 4, 6 AL 8 ASENTAMIENTO HUMANO VILLA HERMOZA (II FASE)	1,189,058.28	680,620.00
12	2426711	CREACION DE PISTAS Y VEREDAS EN EL A.H. ASOC. DE POBLADORES DE VENTANILLA ALTA DEL DISTRITO DE VENTANILLA	612,008.82	612,008.82
13	2380174	CREACION DE LOS SERVICIOS DEPORTIVOS EN EL A.H. LOMAS, ZONA NORTE, DISTRITO DE VENTANILLA - CALLAO - CALLAO (II FASE)	701,301.55	576,419.00
14	2399253	CREACION DE LOS SERVICIOS DEPORTIVOS EN EL A.H. AMPLIACION B4, DISTRITO DE VENTANILLA.	556,717.28	556,336.62
15	2247618	MEJORAMIENTO DEL SERVICIO DEPORTIVO EN LA MZ. A3 LOTE 1 DE LA AGRUPACION DE FAMILIAS 7 DE JUNIO Y CONFRATERNIDAD SECTOR I GRUPO RESIDENCIAL ENMANUEL.	1,163,943.06	537,222.00
16	2380272	CREACION DE LOS SERVICIOS RECREATIVOS EN EL A.H. LOS DEFENSORES DE LA PATRIA 3ER SECTOR, ZONA SUR.	552,869.92	531,815.00
17	2399228	CREACION DE LOS SERVICIOS RECREATIVOS EN LA MZ. D6 LOTE 1 DEL GRUPO RESIDENCIAL B4 SECTOR B ZONA OESTE -P.P.N.P	518,401.90	508,976.43
18	2399549	CREACION DE SERVICIO RECREATIVO SECTOR E GRUPO RESIDENCIAL E1 DEL P.P.N.P.	568,445.94	501,394.30
19	2380307	2380307: CREACION DEL SERVICIO DE PROTECCION ANTE DESLIZAMIENTOS EN EL A.H. 6 DE AGOSTO, DISTRITO DE VENTANILLA - CALLAO - CALLAO	492,745.50	474,112.99
20	2380249	2380249: CREACION DE LOS SERVICIOS DEPORTIVOS EN LA URBANIZACION ANTONIA MORENO DE CACERES - II SECTOR, ZONA SUR	449,365.66	449,731.60

N°	CODIGO UNICO	PROYECTO	ETAPA	
			Monto Viable	Monto Ejecutado
21	2380318	CREACION DEL SERVICIO DE PROTECCION ANTE DESLIZAMIENTOS EN LA CALLES E, ENTRE LAS CALLE K Y J EN EL A. H. PROGRAMA MUNICIPAL DE TIERRA SERVICIO N°-02 1° DE MAYO – VILLAMOTO.	387,584.84	440,082.24
22	2380233	CREACION DE LOS SERVICIOS RECREATIVOS EN EL A.H. KENJI FUJIMORI, ZONA SUR.	449,365.66	425,288.87
23	2194229	CREACION DE PISTAS Y VEREDAS EN EL PUEBLO JOVEN DEFENSORES DE LA PATRIA.	34,369,554.00	418,074.00
24	2398989	CREACION DEL SERVICIO RECREATIVO EN EL A.H LUIS FELIPE DE LAS CASAS II ETAPA, MZ. M1 LOTE 7.	410,169.82	407,682.44
25	2380182	CREACION DE LOS SERVICIOS RECREATIVOS EN ANGAMOS III SECTOR, ZONA SUR.	416,987.73	399,876.09
26	2287187	CREACION DEL SERVICIO DE PROTECCION CONTRA DESLIZAMIENTOS EN LA CALLE 1 DEL AA.HH. LAS BRISAS DE VENTANILLA - GRAU - ZONA SUR, (II FASE)	724,572.75	339,620.97
27	2398159	CREACION DE LOS SERVICIOS RECREATIVOS EN LA MZ. M SECTOR 1 MIRADOR HUMEDALES DE VENTANILLA - UPIS - PECP PARCELA J - L, CENTRO POBLADO DE VENTANILLA	348,031.41	333,842.50
28	2271486	MEJORAMIENTO DE LA TRANSITABILIDAD EN EL A.H. ALFONSO UGARTE	311,556.18	324,693.26
29	2426712	CREACION DE REDES SECUNDARIAS Y CONEXIONES DOMICILIARIAS DE AGUA POTABLE Y ALCANTARILLADO EN LA AGRUPACION POBLACIONAL KEIKO SOFIA II DEL DISTRITO DE VENTANILLA	312,154.79	312,180.86
30	2380051	CREACION DE LOS SERVICIOS RECREATIVOS EN EL A.H. MONTESION, ZONA NORTE.	123,227.31	109,799.50

Principales Obras Ejecutadas

NOMBRE DE LA INVERSIÓN: CREACION DE LOS SERVICIOS DEPORTIVOS EN LA URB. SANTA ROSA ZONA CENTRO, DISTRITO DE VENTANILLA - CALLAO - CALLAO

COD. ÚNICO DE INVERSIÓN	MONTO DE INVERSIÓN S/	UNIDAD DE MEDIDA	AVANCE FISICO	POBLACIÓN BENEFICIADA
2339597	S/ 523,446.00	851.39 M2	100%	3,707 PERSONAS



NOMBRE DE LA INVERSIÓN: MEJORAMIENTO DE TRANSITO PEATONAL EN EL 2020

AH. 24 DE JUNIO

COD. ÚNICO DE INVERSIÓN	MONTO DE INVERSIÓN S/	UNIDAD DE MEDIDA	AVANCE FISICO	POBLACIÓN BENEFICIADA
344025	S/ 950561.00	90 ML	100%	181 PERSONAS



ANTES




DESPUES




NOMBRE DE LA INVERSIÓN: CREACIÓN DE LOS SERVICIOS RECREATIVOS EN EL AH.
ARMANDO VILLANUEVA DEL CAMPO - FORMALIZADOS

COD. ÚNICO DE INVERSIÓN	MONTO DE INVERSIÓN S/	UNIDAD DE MEDIDA	AVANCE FISICO	POBLACIÓN BENEFICIADA
2340608	S/ 1,394,437.00	3,310.39 M2	100%	672 PERSONAS



NOMBRE DE LA INVERSIÓN: CREACIÓN DEL SERVICIO DE PROTECCIÓN CONTRA DESLIZAMIENTO EN EL AH. AMPLIACIÓN LAS TERRAZAS, DISTRITO DE VENTANILLA

COD. ÚNICO DE INVERSIÓN	MONTO DE INVERSIÓN S/	UNIDAD DE MEDIDA	AVANCE FISICO	POBLACIÓN BENEFICIADA
2271432	S/. 366,654.00	84.70 ML	100%	608 PERSONAS



NOMBRE DE LA INVERSIÓN: CREACIÓN DE LOS SERVICIOS RECREATIVOS EN EL AH.
LOS CEDROS

COD. ÚNICO DE INVERSIÓN	MONTO DE INVERSIÓN S/	UNIDAD DE MEDIDA	AVANCE FISICO	POBLACIÓN BENEFICIADA
2325532	S/ 1,256,147.00	2791.34 M2	100%	5,110 PERSONAS




NOMBRE DE LA INVERSIÓN: REPARACIÓN DE PISTA; EN EL(LA) VÍAS DE ACCESO PRINCIPALES AL PROYECTO ESPECIAL CIUDAD PACHACUTEC


COD. ÚNICO DE INVERSIÓN	MONTO DE INVERSIÓN S/	UNIDAD DE MEDIDA	AVANCE FISICO	POBLACIÓN BENEFICIADA
2410621	S/ 9,600,013.00	80,551.74 M2	100%	PERSONAS



ANTES



DESPUES



NOMBRE DE LA INVERSIÓN: INSTALACION DE SERVICIOS DE SALUD DE PRIMER NIVEL DE ATENCION EN EL SECTOR G BARRIO XV GRUPO RESIDENCIAL 3 - U.P.I.S. - P.E.C.P. - ZONA OESTE, DISTRITO DE VENTANILLA - CALLAO - CALLAO (II FASE)

COD. ÚNICO DE INVERSIÓN	MONTO DE INVERSIÓN S/	UNIDAD DE MEDIDA	AVANCE FISICO	POBLACIÓN BENEFICIADA
2247663	S/ 3,638,161.00	4,665.07 M2	100%	21,144 PERSONAS



NOMBRE DE LA INVERSIÓN: MEJORAMIENTO DE LOS SERVICIOS DE TRANSITABILIDAD PEATONAL EN LAS CALLES LOS EUCALIPTOS Y LAS DALIAS - ZONA CENTRO

COD. ÚNICO DE INVERSIÓN	MONTO DE INVERSIÓN S/	UNIDAD DE MEDIDA	AVANCE FISICO	POBLACIÓN BENEFICIADA
2380162	S/ 2,421,052.00	4,562 M2	100%	2,150 PERSONAS



ANTES




DESPUES

NOMBRE DE LA INVERSIÓN: MEJORAMIENTO DEL PARQUE DE LA MUJER EN LA URB. SATELITE

COD. ÚNICO DE INVERSIÓN	MONTO DE INVERSIÓN S/	UNIDAD DE MEDIDA	AVANCE FISICO	POBLACIÓN BENEFICIADA
2084206	S/ 1,714,836.00	5,629.00 M2	100%	2,908 PERSONAS



ANTES



DESPUES

NOMBRE DE LA INVERSIÓN: MEJORAMIENTO DEL PARQUE DEL NIÑO HEROE EN LA URBANIZACION ALMIRANTE GRAU - ZONA SUR

COD. ÚNICO DE INVERSIÓN	MONTO DE INVERSIÓN S/	UNIDAD DE MEDIDA	AVANCE FISICO	POBLACIÓN BENEFICIADA
2190993	S/ 1,341,900.00	6,491.00 M2	100%	3,035 PERSONAS



ANTES



DESPUES

NOMBRE DE LA INVERSIÓN: CREACION DE LOSA DEPORTIVA EN LA MZ. Q LOTE 2 DEL A.H. CHAVIN DE HUANTAR ZONA OESTE.

COD. ÚNICO DE INVERSIÓN	MONTO DE INVERSIÓN S/	UNIDAD DE MEDIDA	AVANCE FISICO	POBLACIÓN BENEFICIADA
2318593	S/ 1,268,116.00	659.15 M2	100%	235 PERSONAS



ANTES



DESPUES

NOMBRE DE LA INVERSIÓN: CREACION DE LOS SERVICIOS RECREATIVOS EN EL A.H. LOS NARANJOS - SECTOR F BARRIO XII - GRUPO RESIDENCIAL 3 - U.P.I.S. - P.E.C.P., ZONA OESTE.

COD. ÚNICO DE INVERSIÓN	MONTO DE INVERSIÓN S/	UNIDAD DE MEDIDA	AVANCE FISICO	POBLACIÓN BENEFICIADA
2326611	S/ 1,111,697.00	848.00 M2	100%	1,694 PERSONAS



NOMBRE DE LA INVERSIÓN: CREACION DEL SERVICIO DE PROTECCION CONTRA DESLIZAMIENTOS EN EL A.H. EL PROGRESO, ZONA CENTRO.

COD. ÚNICO DE INVERSIÓN	MONTO DE INVERSIÓN S/	UNIDAD DE MEDIDA	AVANCE FISICO	POBLACIÓN BENEFICIADA
2320329	S/ 1,026,890.00	118.00 ML	100%	267 PERSONAS




NOMBRE DE LA INVERSIÓN: INVERSIÓN:CREACION DE REDES SECUNDARIAS Y CONEXIONES DOMICILIARIAS DE AGUA POTABLE Y ALCANTARILLADO EN EL A.H. VILLA LOS REYES 4TO SECTOR - ZONA NORTE.

COD. ÚNICO DE INVERSIÓN	MONTO DE INVERSIÓN S/	UNIDAD DE MEDIDA	AVANCE FISICO	POBLACIÓN BENEFICIADA
2405985	S/ 802,473.00	669.35 ML	100%	420 PERSONAS



ANTES



DESPUES



NOMBRE DE LA INVERSIÓN: CREACION DE LOS SERVICIOS RECREATIVOS EN EL ASENTAMIENTO HUMANO MERCADO CENTRAL, SECTOR H - U.P.I.S. P.E.C.P, ZONA OESTE.

COD. ÚNICO DE INVERSIÓN	MONTO DE INVERSIÓN S/	UNIDAD DE MEDIDA	AVANCE FISICO	POBLACIÓN BENEFICIADA
2320353	S/ 773,903.11	1,392.00 M2	100%	1,626 PERSONAS



NOMBRE DE LA INVERSIÓN: INSTALACION DE SERVICIO DE PROTECCION CONTRA DESLIZAMIENTOS EN LOS PASAJES 2, 4, 6 AL 8 ASENTAMIENTO HUMANO VILLA HERMOSA, (II FASE).

COD. ÚNICO DE INVERSIÓN	MONTO DE INVERSIÓN S/	UNIDAD DE MEDIDA	AVANCE FISICO	POBLACIÓN BENEFICIADA
2190332	S/ 654,595.20	66.00 ML	100%	1,794 PERSONAS



NOMBRE DE LA INVERSIÓN: CREACION DE PISTAS Y VEREDAS EN EL A.H. ASOC. DE POBLADORES DE VENTANILLA ALTA.

COD. ÚNICO DE INVERSIÓN	MONTO DE INVERSIÓN S/	UNIDAD DE MEDIDA	AVANCE FISICO	POBLACIÓN BENEFICIADA
2426711	S/ 612,008.82	1,696.22 M2	100%	2,412 PERSONAS




NOMBRE DE LA INVERSIÓN: CREACION DE LOS SERVICIOS DEPORTIVOS EN EL A.H. LOMAS, ZONA NORTE.

COD. ÚNICO DE INVERSIÓN	MONTO DE INVERSIÓN S/	UNIDAD DE MEDIDA	AVANCE FISICO	POBLACIÓN BENEFICIADA
2380174	S/ 576,419.00	962.61 M2	100%	708 PERSONAS



NOMBRE DE LA INVERSIÓN: CREACION DE LOS SERVICIOS DEPORTIVOS EN EL A.H.
AMPLIACION B4. – ZONA OESTE.

COD. ÚNICO DE INVERSIÓN	MONTO DE INVERSIÓN S/	UNIDAD DE MEDIDA	AVANCE FISICO	POBLACIÓN BENEFICIADA
2399253	S/ 556,336.62	794.86 M2	100%	324 PERSONAS



NOMBRE DE LA INVERSIÓN: MEJORAMIENTO DEL SERVICIO DEPORTIVO EN LA MZ. A3 LOTE 1 DE LA AGRUPACION DE FAMILIAS 7 DE JUNIO Y CONFRATERNIDAD SECTOR I GRUPO RESIDENCIAL ENMANUEL.

COD. ÚNICO DE INVERSIÓN	MONTO DE INVERSIÓN S/	UNIDAD DE MEDIDA	AVANCE FISICO	POBLACIÓN BENEFICIADA
2247618	S/ 537,222.00	2,744.00 M2	100%	2,275 PERSONAS



NOMBRE DE LA INVERSIÓN: CREACION DE LOS SERVICIOS RECREATIVOS EN EL A.H. LOS DEFENSORES DE LA PATRIA 3ER SECTOR, ZONA SUR.

COD. ÚNICO DE INVERSIÓN	MONTO DE INVERSIÓN S/	UNIDAD DE MEDIDA	AVANCE FISICO	POBLACIÓN BENEFICIADA
2380272	S/ 531,815.00	1,459.37 M2	100%	496 PERSONAS



NOMBRE DE LA INVERSIÓN: CREACION DE LOS SERVICIOS RECREATIVOS EN LA MZ. D6
LOTE 1 DEL GRUPO RESIDENCIAL B4 SECTOR B ZONA OESTE -P.P.N.P.

COD. ÚNICO DE INVERSIÓN	MONTO DE INVERSIÓN S/	UNIDAD DE MEDIDA	AVANCE FISICO	POBLACIÓN BENEFICIADA
2399228	S/ 508,976.43	595.87 M2	100%	288 PERSONAS



NOMBRE DE LA INVERSIÓN: CREACION DE SERVICIO RECREATIVO SECTOR E GRUPO RESIDENCIAL E1 DEL P.P.N.P.

COD. ÚNICO DE INVERSIÓN	MONTO DE INVERSIÓN S/	UNIDAD DE MEDIDA	AVANCE FISICO	POBLACIÓN BENEFICIADA
2399549	S/ 501,394.30	1,200.00 M2	100%	288 PERSONAS



ANTES



DESPUES

NOMBRE DE LA INVERSIÓN: CREACION DEL SERVICIO DE PROTECCION ANTE DESLIZAMIENTOS EN EL A.H. 6 DE AGOSTO.

COD. ÚNICO DE INVERSIÓN	MONTO DE INVERSIÓN S/	UNIDAD DE MEDIDA	AVANCE FISICO	POBLACIÓN BENEFICIADA
2380307	S/ 474,112.99	73.65 ML	100%	561 PERSONAS



ANTES



DESPUES

NOMBRE DE LA INVERSIÓN: CREACION DE LOS SERVICIOS DEPORTIVOS EN LA
URBANIZACION ANTONIA MORENO DE CACERES - II SECTOR, ZONA SUR.

COD. ÚNICO DE INVERSIÓN	MONTO DE INVERSIÓN S/	UNIDAD DE MEDIDA	AVANCE FISICO	POBLACIÓN BENEFICIADA
2380249	S/ 449,731.60	1,558.24 M2	100%	216 PERSONAS



ANTES



DESPUES

NOMBRE DE LA INVERSIÓN: CREACION DEL SERVICIO DE PROTECCION ANTE DESLIZAMIENTOS EN LA CALLES E, ENTRE LAS CALLE K Y J EN EL A. H. PROGRAMA MUNICIPAL DE TIERRA SERVICIO N°- 02 1° DE MAYO – VILLAMOTO.

COD. ÚNICO DE INVERSIÓN	MONTO DE INVERSIÓN S/	UNIDAD DE MEDIDA	AVANCE FISICO	POBLACIÓN BENEFICIADA
2380318	S/ 440,082.24	62.92 ML	100%	416 PERSONAS



ANTES



DESPUES


NOMBRE DE LA INVERSIÓN: CREACION DE LOS SERVICIOS RECREATIVOS EN EL A.H. KENJI FUJIMORI, ZONA SUR, DISTRITO DE VENTANILLA - CALLAO – CALLAO.

COD. ÚNICO DE INVERSIÓN	MONTO DE INVERSIÓN S/	UNIDAD DE MEDIDA	AVANCE FISICO	POBLACIÓN BENEFICIADA
2380233	S/ 425,288.87	288.08 M2	100%	216 PERSONAS



NOMBRE DE LA INVERSIÓN: CREACION DEL SERVICIO RECREATIVO EN EL A.H LUIS FELIPE DE LAS CASAS II ETAPA, MZ. M1 LOTE 7, DISTRITO DE VENTANILLA - PROVINCIA DE CALLAO - REGION CALLAO.

COD. ÚNICO DE INVERSIÓN	MONTO DE INVERSIÓN S/	UNIDAD DE MEDIDA	AVANCE FISICO	POBLACIÓN BENEFICIADA
2398989	S/ 407,682.44	385.00 M2	100%	240 PERSONAS



NOMBRE DE LA INVERSIÓN: CREACION DE LOS SERVICIOS RECREATIVOS EN ANGAMOS III SECTOR, ZONA SUR, DISTRITO DE VENTANILLA - CALLAO - CALLAO.

COD. ÚNICO DE INVERSIÓN	MONTO DE INVERSIÓN S/	UNIDAD DE MEDIDA	AVANCE FISICO	POBLACIÓN BENEFICIADA
2380182	S/ 399,876.09	1,845.00 M2	100%	372 PERSONAS




ANTES



DESPUES

NOMBRE DE LA INVERSIÓN: CREACION DEL SERVICIO DE PROTECCION CONTRA DESLIZAMIENTOS EN LA CALLE 1 DEL AA.HH. LAS BRISAS DE VENTANILLA - GRAU - ZONA SUR, DISTRITO DE VENTANILLA - CALLAO - CALLAO (II FASE)

COD. ÚNICO DE INVERSIÓN	MONTO DE INVERSIÓN S/	UNIDAD DE MEDIDA	AVANCE FISICO	POBLACIÓN BENEFICIADA
2287187	S/ 339,620.97	82.72 ML	100%	226 PERSONAS



NOMBRE DE LA INVERSIÓN: CREACION DE LOS SERVICIOS RECREATIVOS EN LA MZ. M SECTOR 1 MIRADOR HUMEDALES DE VENTANILLA - UPIS - PECP PARCELA J - L, CENTRO POBLADO DE VENTANILLA.

COD. ÚNICO DE INVERSIÓN	MONTO DE INVERSIÓN S/	UNIDAD DE MEDIDA	AVANCE FISICO	POBLACIÓN BENEFICIADA
2398159	S/ 333,842.50	526.42 M2	100%	425 PERSONAS



NOMBRE DE LA INVERSIÓN: MEJORAMIENTO DE LA TRANSITABILIDAD EN EL A.H. ALFONSO UGARTE, DISTRITO DE VENTANILLA - CALLAO - CALLAO.

COD. ÚNICO DE INVERSIÓN	MONTO DE INVERSIÓN S/	UNIDAD DE MEDIDA	AVANCE FISICO	POBLACIÓN BENEFICIADA
2271486	S/ 324,693.26	655,00 M2	100%	600 PERSONAS



NOMBRE DE LA INVERSIÓN: CREACION DE REDES SECUNDARIAS Y CONEXIONES DOMICILIARIAS DE AGUA POTABLE Y ALCANTARILLADO EN LA AGRUPACION POBLACIONAL KEIKO SOFIA II.

COD. ÚNICO DE INVERSIÓN	MONTO DE INVERSIÓN S/	UNIDAD DE MEDIDA	AVANCE FISICO	POBLACIÓN BENEFICIADA
2426712	S/ 312,180.86	428,00 ML	100%	382 PERSONAS



NOMBRE DE LA INVERSIÓN: CREACION DE LOS SERVICIOS RECREATIVOS EN EL A.H. MONTESION, ZONA NORTE, DISTRITO DE VENTANILLA - CALLAO - CALLAO.

COD. ÚNICO DE INVERSIÓN	MONTO DE INVERSIÓN S/	UNIDAD DE MEDIDA	AVANCE FISICO	POBLACIÓN BENEFICIADA
2380051	S/ 109,799.50	109.00 ML	100%	758 PERSONAS



GRACIAS